



# КАТАЛОГ





# Раскраски-Наклейки

Супермодная идея - раскраска на стене! Наконец-то никто не будет нервничать, когда ты вдохновенно раскрашиваешь стену. Наоборот - можно работать смелыми экспрессивными движениями, высунув язык, выкрикивать звуки восторга или тихонько мурлыкать под нос. Даже если тебе уже далеко не 5 лет и даже не 12. Даже если у тебя уже у самого вообще-то давно есть дети! Между прочим, дорогие коллеги-взрослые, процесс раскрашивания – отличный антидепрессант. Чем рисовать на черновиках заветные евы и угрюмые лица конкурентов, держите в столе секретную коробочку карандашей, а под клавиатурой – кусочек раскраски! Особо удачные результаты можно даже куда-нибудь наклеить и выдавать за шедевр неизвестного импрессиониста.

Стикер напечатан на самоклеющемся полиэстере, лучше и ярче всего на нем рисуют фломастеры (даже китайские, проверено). Но можно попробовать все, что угодно - цветные карандаши, маркеры, восковые мелки, гуашь и даже пластилин.

Материал легко клеится на любую гладкую поверхность, в том числе и виниловые обои (кроме бумажных обоев). Снимается и переклеивается без труда, следов не остается (проверено).

Стандартная ширина материала 1050 и 1500 мм. Упаковка - картонный тубус. Изготовление под заказ по Вашим размерам - легко.



Городок

Размер	Артикул
500x500 мм	(CR-13-0001-1)
500x1000 мм	(CR-13-0001-2)
725x725 мм	(CR-13-0001-3)



Кошки-мультики

Размер	Артикул
500x1000 мм	(CR-13-0002-1)
725x1500 мм	(CR-13-0002-2)



Машинки

Размер	Артикул
500x1000 мм	(CR-13-0003-1)



Рыбки

Размер	Артикул
500x500 мм	(CR-13-0004-1)
500x700 мм	(CR-13-0004-2)



Однажды

Размер	Артикул
500x1000 мм	(CR-13-0005-1)



Чудесные дни

Размер	Артикул
500x500 мм	(CR-13-0006-1)
725x725 мм	(CR-13-0006-2)



Птички



Размер

500x700 мм

Артикул

(CR-13-0007-1)

Грибной дождик



Размер

500x700 мм

Артикул

(CR-13-0008-1)

Медвежата



Размер

500x700 мм

Артикул

(CR-13-0009-1)

Вирази



Размер

500x1000 мм

Артикул

(CR-13-0010-1)

725x1500 мм

(CR-13-0010-2)

Зайки



Размер

500x700 мм

Артикул

(CR-13-0011-1)

Пингвины



Размер

500x700 мм

Артикул

(CR-13-0012-1)

Зимние прогулки



Размер

500x700 мм

Артикул

(CR-13-0013-1)

Заячий город



Размер

500x700 мм

Артикул

(CR-13-0014-1)

Монстрики



Размер

500x700 мм

Артикул

(CR-13-0015-1)





# Игры-Наклейки



Наши игры-наклейки - веселое и современное занятие. Очень удобно! В одной упаковке - и наклейки, и поле для них. Ваш маленький фантазер не просто что-то куда-то наклеит - он придумает сюжет и оживит картинку. А с самыми маленькими детьми можно просто попробовать наклеить все так, как показано на обложке - это тоже интересно. Старайтесь играть вместе с малышом. Кто, кроме вас, расскажет ему так много интересного про этот мир! Такие бесценные моменты запоминаются надолго.



Наклеек в нашей игре гораздо больше, чем может войти на поле. Обратите внимание малыша, что все их клеить на игровое поле не нужно - выбираем только те, что подходят для наших замыслов и придуманных сюжетов! Фантазия у всех разная, и это прекрасно! Каждый ребенок выберет нужные именно ему наклейки, именно те, что сделают его работу самой изумительной и особенной. Наклейки можно отклеивать и переклеивать - сюжеты меняются и зависят только от нашего воображения. Оставшимся после игры наклейкам очень легко найти применение - клеить в тетрадки и альбомы, рисуя нужные фоны, сюжеты и пейзажи, создавать с их помощью трогательные открытки, приклеивать ими к стене или мебели любимые фотографии, записки и рисунки, да и просто дарить или меняться! Пользности работы с наклейками: развивается воображение, мелкая моторика и координация, тренируется речь, ребенок учится находить отличия и даже принимать решения.



Выбирайте! Сюжетов у нас много, и наши художники стараются, чтобы каждая игра получилась доброй, интересной и забавной. Материал наклеек безопасен, похож на обычный лейкопластырь, наклейки действительно многоразовые, не рвутся, не портят поверхности, на которые клеются, и не пахнут.



Я ♥ Хоккей

## Игра Хоккей

арт. GS-13-0005  
художник Анна Морозова



Трус не играет в хоккей! Хоккей – великопепная командная игра, игра сильных духом мужчин и настоящих мальчишек. Силовые приемы, высокие скорости, точные броски и финты, рев трибун, удары клюшек и скрежет коньков по льду! В нашей игре всё по правилам – будущим хоккеистам скучать не придется. Правильный лёд, ворота, скамейки для запасных и зрителей, прожектора и табло! На листе с наклейками собрались игроки двух хоккейных команд, судьи, фанаты и телевизионщики. Запасные клюшки и шайбы, цифры – чтобы менять счет матча. И, конечно, настоящие болельщицкие наклейки про нашу любовь к хоккею!





арт. GS-13-0001-01  
художник Ольга Парфенова



О, эта удивительная цветная планета! Не вдумайтесь только учить по ней географию и биологию, наша игра – для людей с очень смелой фантазией. И правило в ней только одно – не сучать! В принципе, можно поселить всех как положено, по-честному, – рыбки в воде, обезьянка на лиане, зебра в саванне, пингвин на льдинке. Но можно же и по-другому! Кто-то сворил половой, поленья греет пухом на горячем песочке, полугань летают вместе с медузами, кактус растет в океане, белый медведь жалует носорогу на прожаренного медвежонка, а на лиане раскачивается крокодил, охотящийся за воробьем. А просто по краю планеты если всех усадить – получится забавная и добрая планета-ежики. Наигрались – приклеиваем на стену детской уникальную разглядывательную и как-хочешь-изменяемую картинку!



арт. GS-13-0001-02  
художник Ольга Парфенова



Ничка не решитесь завести аквариум? Хлопотное и ответственное это дело, да... А давайте его просто наклеим на стенку и поселим туда рыбок, сундук с сокровищами и ракушки. Ах, как интересно – даже хитрющий рыжий кот изо всех силенок пытается залезть сверху и плюнуть лапой по прозрачной водичке! Рыбок можно переклеить много раз, смотря какая история журчит в вашей игре – кто-то с кем-то болтает, пуская радужные пузыри, кто-то еще только учится плавать рядом с мамой, кто-то мечтает над сокровищами, а кто-то боится когтя... Да! А тут на дне еще есть и тот, кто ничего не боится, красненький такой, с клешнями – кто же это? И морские звезды не боится когтя – вот как хохочет. А чьи это перламутровые домики? И еще надо будет обрисовать маленькому аквариумисту, почему сундук надо клеить на дно – не может же он плавать на поверхности. Не пустой все-таки.





Нужа, расскажите – этим летом кто-нибудь был в деревне? Были или не были, – садитесь с нами играть! Отличная погода, яблоки поспели в садах – красота! Пустой двор – непорядок, будем заселять. Мягкие добрые овечки топчутся в загончике. Здесь можно не бояться волков, – ни серых, ни вообще никаких. Сюда же частенько забегает белая рогатая козочка, напрыгавшись за день, и коровушка приходит с поля отдохнуть, молочко приносит. У дружной куриной семейки – уютное гнездышко, а послушные цыплятки всегда около мамы, даже когда идут гулять на лужок. Розовые свинки любят искупаться в лужице вместе с утками, а лошадка – в отпуске, гуляет, где захочет. И охраняет всех храбрый Тузик – уши торчком. Ну вот, картинка ожила. Молодцы!



Машины, машинки, машинки! Разные, много-много! У нас получилось уместить в игре всякие виды транспорта – машины, кораблики и даже самолет! Едем по городским колыцевым дорогам – с работы, в гости, в магазин, на линейки. В нашем городе не бывает пробок! Обгоняем, смотрим по сторонам, считаем встречные машины, заезжаем на мостик, паркуемся вокруг народной клубы, пересаживаемся на яхты. Соблюдаем правила – правостороннее движение (а может, левостороннее – как в Англии?), не выезжаем на встречку, смотрим на пешеходные зебры и светофоры. Когда переключать машинки надоест, получаем веселое цветное панно на стене.







арт. GS-13-0001-05  
художник Ольга Парфенова



Пикник! Ура, даже далеко ехать и долго собираться не надо! Только отклеить коврик от подложки и приклеить на стену – вот мы уже и на полянке, где дует летний теплый ветерок, где-то в цветах гудит шмель, порхают бабочки и ходят любознательные божьи коровки. Ну, доставайте, что там у нас сегодня на ушечки? Раскладываем яркое вкусности (ух, сколько всего!), бананы и пирожные – себе, виноград – маме, арбуз пусть папа разрежет – и получаем на стене здоровскую аппликацию. Можно заодно посчитать бабочек и конфетки, проследить, чтобы у всех были ложки. Выяснить, кто будет пить сок, а кто – чай, кто предпочитает фрукты, а кто – кектики, и собрать для каждого гостя свою тарелочку. А оставшиеся вкусняшки сложить красиво в корзинку – еще пригодятся! Ведь обязательно кто-нибудь из гостей взглянет.




Игра  
"Пикник"



арт. GS-13-0001-06  
художник Ольга Парфенова



Кто где живет? Мама обязательно подскажет! И объяснит, что если зайка окажется на льдине, на которой так весело живет морскому котку, ему будет холодно и страшно. Косолапому мишке тепло в уютной берлоге даже зимой, утки любят свое озеро с камышами, рыбкам не прожить без синего моря. А что бабочки любят цветы – это все знают, даже малыши. Мы специально сделали наклейки покрупнее – для самых маленьких пальчиков!



Игра  
"Чей дом?"





арт. GS-13-0002-01  
художник Анна Морозова



Знаете, почему так безмятежна улыбка месяца, качающегося на голубом облачке в ледяном мерцающем небе? Да потому что он всем, кто выбежал гулять на мороз, сказал: «Кто будет без шапки – платит штраф 10 рублей!». Видите, все в шапках? Даже коты и собачки. Всем тепло и весело! Сани, лыжи, коньки и сноуборды стремительно и дружно скользят по извилистой горке, щенок носится с варежкой в зубах (угадайте, где он ее взял?). Дети летят улыбочивых снеговиков, и даже кошки всеми силами принимают участие в процессе. А впереди еще все самое интересное, – подарки и сюрпризы!

## Игра Веселая Горка



арт. GS-13-0002-02  
художник Анна Морозова



Как вы думаете, кто наряжает елку по ночам, когда все спят? Нет, не мама. Нет, не папа. Нет, не бабушка и даже не дедушка. Модные озорные эльфики появляются из искр в темноте. Тихонько шелестят крылышками и тоненько хихикают, по секрету развешивая на зеленые ветки сказочные украшения. Прячут под елку разноцветные подарки и зажигают свечи. В двери и окошки восхищенно заглядывают загадочные существа, которые только один раз в году могут посмотреть такую красоту. И наши кошки эльфов совсем не боятся, даже помогают. Потому что кошки – они и сами очень волшебные.

## Игра Новогодний Сюрприз





# Игра Лесные огоньки



4 630007 312200

арт. GS-13-0002-03  
художник Анна Морозова

Еще одна история про наших сказочных эльфов. Живут они в волшебном лесу, подальше от людей, и самая кипучая деятельность у них начинается по секрету – под ночным лунным небом. Тогда зажигается в маленьких домиках загадочный свет, и веселый дружный народцец выбегает на полянку водить хороводы, разжигать волшебные цветные костры и украшать огоньками свою сказочную полянку.  
Между прочим, эльфы умеют становиться невидимыми, мгновенно исчезать и снова появляться. Поэтому они всегда знают, кто из нас как себя ведет. У эльфов очень доброе сердце, и тем детям, которые любят и слушаются своих родителей, сказочные человечки всегда помогают и даже дарят секретные подарки.



# Игра ПИНГВИНЫ



4 630007 312224

арт. GS-13-0002-04  
художник Анна Морозова

Пингвины – такие необычные птицы! Они быстро плавают и глубоко ныряют, выпрыгивают из воды, как дельфины, и даже их крылья похожи на плавники или весла. Они не умеют летать. Они совсем не боятся морозов и всегда очень нарядные – темная спинка и белый животик. А еще – это единственная птица, которая ходит стоя, и это получается очень смешно.  
Наши пингвины тоже радуются Новому Году! Водят хороводы, летают на парашютах, катаются на сноубордах и санках, слушают музыку и угощаются мороженым. Давайте веселиться вместе с ними! Улыбаемся и машем!







арт. GS-13-0002-05  
Художник Анна Морозова



Ура, едем в новогоднее путешествие в тундру, в гости на собачьих упряжках! ... Тундра – северная земля. Край суровых морозов и короткого холодного лета. Здесь ночью, вдали от света домов и фонарей, в ясном небе можно увидеть удивительное Северное сияние. Оно похоже на танцующие огненные цветные ленты! Включаем фантазию и празднуем Новый Год под огромным мерцающим небом, в окружении гостеприимных северных людей – хантов, угощаем хлебушком нарядных оленей, заглядываем в каждый чум (это такие теплые дома), изучаем следы на снегу вместе с охотником, можно даже сплывть под бубен у жаркого костра, если шаман не будет против! У хантов веселые узкие глаза, - в такие глаза не попадают снег и метель, не студит мороз и не ослепляет яркая снежная белизна. Ну вот, на память о путешествии осталась замечательная картинка!

Игра  
Северное сияние



арт. GS-13-0002-06  
Художник Анна Морозова



Всей семьей идем гулять в зимний лес! Что может быть лучше! У всех праздничное настроение, морозец щиплет щеки, на катке отличный лед и свежая лыжня бежит по хрустящему снегу. Катимся паровозиком вместе с бабушкой, делимся секретками с подружкой, едем с мамой на санках и показываем Бабушке, какие нужны коньки. Можно восхититься ледяным катанием на лыжах, поискать сову на елке, упасть и получить смешной сыниж, а старший брат даже успел первый раз влюбиться. Кто-то первый раз встал на коньки и ему очень важна поддержка, а кто-то кружится уже совсем как чемпион. И не важно, какого ты роста и сколько тебе лет – семья и друзья всегда с тобой!

Игра  
Зимние прогулки





# Игра Лягушонок Плюх



художник Ольга Парфенова  
арт. GS-14-0006

Лягушонок Плюх и его друзья приглашают нас в гости на свое уютное озеро! Улыбается теплое солнышко, в прозрачной водичке растут водоросли, камыш и цветут кувшинки. Кто-кто у нас тут живет? Посмотрим вместе, покажем пальчиком и начнем приклеивать! В воде плавают цветные рыбки, на дне затаились раки между камнями и корягами. Уточки и лягушки умеют плавать и нырять. Бабочки летают над озером. А сколько у нас всего веселых лягушат? Они отдыхают на листьях кувшинок и катаются в бумажном кораблике. А самый главный – конечно, Плюх в забавных красных штанишках! У него такое смешное имя, потому что он больше всех прыгает в воду – и раздается громкий плюх!



# Игра Зайцы- строители



художник Ольга Парфенова  
арт. GS-14-0007

Ого, настоящие зайцы строят нам дом! Или – нет, детский садик? Большой магазин игрушек, кинотеатр, аквапарк? Кто еще придумает, что строят такие умные зайцы? Они не только умеют копать, красить, забивать гвозди, складывать из кирпичей стену и переносить трубы. Зайцы-строители управляют погрузчиком, бетономешалкой, бульдозером, экскаватором, грузовиком, подъемным краном (спросим у папы, какая техника на наклейках)! И вообще они всё делают по чертежам, которые все время проверяет заяц-прораб с портфелем. Прораб – это начальник всей стройки. А еще запомним: полосатые и яркие знаки всегда ставят в тех местах, где нужно быть внимательным. Стройка – это серьезное занятие. Поэтому все зайки работают в касках, чтобы защитить голову от неприятностей.







арт. GS-13-0003  
художник Екатерина Копус



Чудесная цветная картинка - полянка, речка и мостик. Очень красиво, но очень обычно. А мы ведь сказочники-волшебники! У нас есть целый лист наклеек с веселыми зайчатами. Поэтому - начинаем колдовать!

...Вот здесь у нас будет столик с самоваром, вареньем и пирожками, а там - песочница для самых маленьких. Качели, пенечки, цветочки - вот и готовы для зайчишек веселые полянки!

А еще с нашими наклейками можно учиться считать. Или украсить ими свою кабинку в детском садике.



арт. GS-13-0004  
художник Екатерина Копус



В синем-синем море - три зеленых чудо-острова! Ну-ка приглядитесь внимательно, они вам ничего не напоминают? На листе с наклейками у нас есть мишки, зайки и лисички. Им очень-очень тоскливо сидеть на белом листе, надо срочно выпускать их на волю! Зайки - на самый ушастый остров. У мишек - остров с круглыми ушками, а у лисичек - с остренькими. А теперь раздаем на каждый островок по домику. Что у нас любят зайки? Капусту и морковь! Приклеим для них грядки. У медвежьей семьи обязательно есть улей с пчелками, чтобы всегда был свой душистый мед. А лисички выращивают цветочки и хвастаются новыми платьицами, пока папа-лис на рыбалке. И все могут ходить друг к другу в гости! А может быть, мы ещё совсем по-другому всё придумаем. И опять всё переклеим!



# Ростомер Башня с принцессой

Размер 1420x725 мм Артикул RM-13-0001  
художник: Анна Морозова



Превращаем обычную комнату в волшебный мир, расселив в ней чудесных персонажей. Друзья – это замечательно. И у нашей принцессы, размахивающей персональной волшебной палочкой, их так много, что можно даже пустить по всей комнате изумительных драконов и загадочных чудиков. И пусть, дотянувшись макушкой примерно до третьего этажа высокой башни, ваш ребенок догадается, что сказки и реальность – не одно и то же. Это будет еще так не скоро!

Таких ростомеров-башен у нас получилось целых два. Кому-то понравится загадочная Туманная башня, а в чью-то комнату по цвету и настроению больше подойдет Золотая.



RM-13-0001-01 Туманная башня RM-13-0001-02 Золотая башня



У нашего ростомера есть очень много дополнительных наклеек! Каждый ребенок знает, что они очень пригодятся. Потому что обязательно нужно запустить на стену стайку собственных привидений, над столом или кроватью прилепить веселую принцессу или неведомую зверушку, с которыми можно делиться секретами, и по всей комнате насадить прекрасных цветов. Хоть на мебели, хоть на зеркале или окне! А потом передумать и переклеить еще интереснее. А еще наклейками можно запросто прилепить к стене любимые картинки и фотографии – тогда это уже получится настоящая фоторамочка. А еще – украсить ими самодельную открытку для друга или любимый рюкзачок!





# Ростомер Выражи


Размер  
1420x725 мм

Артикул  
RM-13-0002

художник: Анна Морозова



Долгая, но абсолютно не скучная дорога. Петельками, спиральками, кольцами – через леса, тоннели и мостики. Само собой, на этой дороге очень не хватает знаков и машинок – а для этого всё есть в нашем комплекте! Расставляем светофоры на перекрестках, ограничиваем скорости (осторожно – дети на великах), запрещаем движение «кирпичами» (ремонт! здесь только бетономешалка может проехать!), садим лес. А вот и транспорт поехал – гонки, велики, такси, мотороллеры, автобусы. Заодно измеряем свой рост и клеим фотографии – хоть в кольцах-рамочках из автодорог, хоть в специальных самостоятельных рамках.



У нашего ростомера есть очень много дополнительных наклеек! Каждый ребенок знает, что они очень пригодятся. Можно загустить по стене веселые цветные догоняшки из машинок и великов. И посадить фруктовый лес в нужном месте. Хоть на мебели, хоть на зеркале или окне! А потом передумать и переклеить еще интереснее. А еще наклейками можно запросто прилепить к стене любимые картинки и фотографии. А еще - украсить ими самодельную открытку для друга, любимый рюкзачок и кружку!





# Ростомер Добрый дом

Размер 1420x575 мм  
Статья RM-13-0003  
художник: Анна Морозова

Чудесный, чудесный, чудесный дом!!! Теплая цветовая гамма, «живая» архитектура – он легко и уютно впишется в любую обстановку, оживит слишком строгий интерьер и развеет даже намеки на скуку или печаль. Кошки-окошки, ажурные решетки балкончиков, сказочные крыши, лесенки, фонарики и горшки с цветами, замысловатые водосточные трубы, рыжая девчонка с балкона кричит всем: «Привет!»... Такой дом можно даже просто наклеить на стену, украсить дополнительными наклейками, любоваться и разглядывать. А еще можно прижаться к нему и измерить свой рост. А еще – вклеить фотку хозяина дома в рамочки из комплекта или прямо в окошки! Или просто прилепить ее к стене кошками, бабочками и цветами-наклейками! Стильно, современно и весело.




У нашего ростомера есть очень много дополнительных наклеек! Каждый ребенок знает, что они очень пригодятся. Можно посадить кактус в неожиданном месте - например, на выключателе, а мудрая ворона пусть наблюдает с полки за цветным хоромом бабочек и птичек на стене. Можно клеить хоть на мебели, хоть на зеркале или окне! А потом передумать и переклеить еще интереснее. А еще наклейками можно украсить самодельную открытку для друга, любимый рюкзачок и кружку!





# Ростомер Кошачье дерево



Размер  
1420x725 мм

Артикул  
RM-13-0004

художник: Анна Морозова



Удивительное такое дерево с чудо-цветами и разными фруктами. Видимо, где-то на нем и валерьянка расцвела, потому что все окрестные коты на ветках скопились. А может, просто дерево понравилось – теплое и удобное. Играют, карабкаются по стволу, уютно спят на ветках, мурлычат тихие долгие истории и потягиваются, выгнув спинку вопросительным знаком. В придачу к котодереву – две дивные рамочки с ушками. Приклейте в них фотографию своего малыша, и он на время превратится в забавного милого котенка! Кстати, в интерьере дерево смотрится как настоящая большая растение! Плюсы: его не надо поливать – раз, кошки его не кусают и не раскапывают – два.



У нашего ростомера есть очень много дополнительных наклеек! Каждый ребенок знает, что они очень пригодятся. Можно клеить их хоть на мебель, хоть на зеркале или окне! А потом передумать и переклеить еще интереснее. А еще наклейками можно украсить самодельную открытку для друга, любимый рюкзачок и кружку! На кружке, правда, наклейка не очень долго продержится - ее ведь надо тщательно мыть...





# Ростомер Стройка

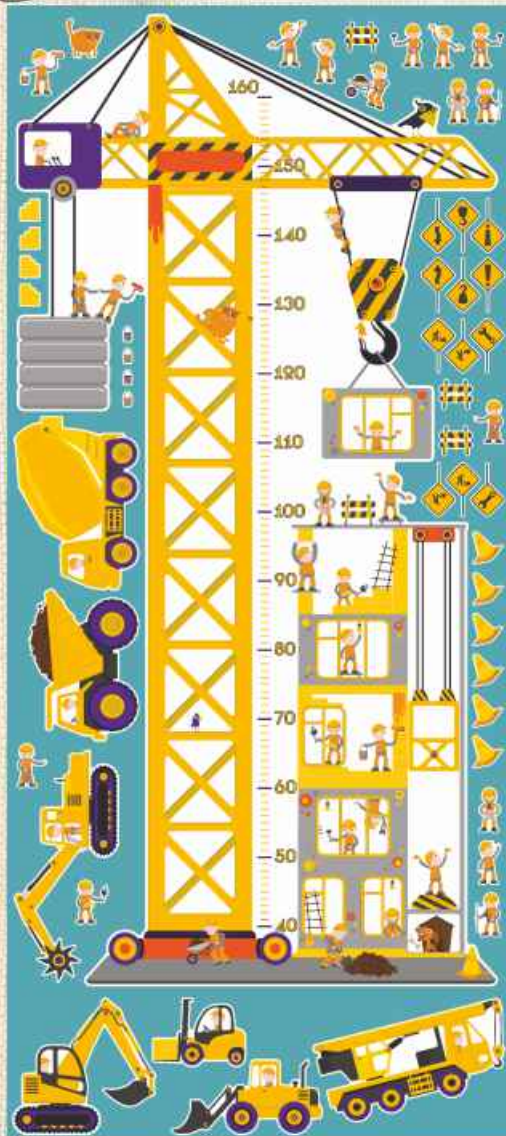
Размер  
1420x725 мм

Артикул  
RM-13-0005

художник: Анна Морозова



Все солидно, стильно, быстро и просто. На нашу стену приехал всамделишный высоченный подъемный кран – и закипела стройка. Загудела нужная тяжелая техника – бетономешалка, экскаватор, грузовик, бульдозеры и погрузчики. Они едут издалека – с кухни, из коридора, из соседней комнаты, кто – по плинтусу, а кто – и по середине стены. Шустрые строители взяли в руки мастерки и валики, застучали молотками, покатали тяжелые тачки. Вкручивают лампочки, сверяются с чертежами, дают отмашку флажками – всё как положено. Есть, конечно, такие балбесы, кто не соблюдает технику безопасности – давайте найдем, как нельзя себя вести на стройке. Заодно посмотрим, до какого этажа мы доросли! Кстати, строителей много. А значит, они могут в свободное время подзаработать – прибить гвоздик на полке, подкрасить дверь и вскопать мамин кактус. Ну если мама будет возражать, наклеим их в альбомчик, – пусть там тоже чего-нибудь строят.



У нашего ростомера есть очень много дополнительных наклеек! Каждый ребенок знает, что они очень пригодятся. Можно клеить их хоть на мебели, хоть на зеркале или окне! А потом передумать и переклеить еще интереснее. А еще наклейками можно украсить самодельную открытку для друга, любимый рюкзачок и кружку! На кружке, правда, наклейка не очень долго продержится -ее надо тщательно мыть...







# Ростомер Волшебное дерево

Размер 1420x725 мм  
Артикул RM-13-0006  
художник: Анна Морозова



Наша комната должна быть яркой и веселой. Окружаем красотой! Преображаем детскую в чудесный лес – посадим волшебное вечнозеленое дерево. И оживим птичками-цветочками, которых можно клеить в любом месте. Любопытную совушку можно поближе к стволу приладить, а паучок-очаровашка будет свисать с ветки... Бабочки вообще разлетаются по всей комнате! А воробушка на верхушку дерева может посадить только папа. Ничего, мы тоже скоро дорастем!



У нашего ростомера есть очень много дополнительных наклеек! Каждый ребенок знает, что они очень пригодятся. Можно клеить их хоть на мебели, хоть на зеркале или окне! А потом передумать и переклеить еще интереснее. А еще наклейками можно украсить самодельную открытку для друга и любимый рюкзачок! На совушках и цветочках с маленькими детками можно тренировать навыки счета и искать различия в цвете.





# Ростомер Выше радуги

Размер 1420x725 мм Артикул RM-13-0007  
художник: Ирина Сивак



Вырасти по-настоящему выше радуги – это легко! И весело. Потому что в придачу к строгому космическому ростомеру полагаются кометы, яркое солнышко, сверкающая после дождя радуга, облака с дождиками или без (по моему хотению, дождик остановись! – когда еще такое возможно!), ветерки из осенних листьев, снежинок и бабочек. Если перерастить радугу хочется побыстрее, ее можно наклеить на шкале пониже.

Изначально нижняя граница ростомера – нулевая и соответствует уровню пола. Если у вас есть плинтус, или просто не хочется, чтобы ростомерная картинка начиналась непосредственно от пола, а была чуть выше – можно горизонтально разрезать ее в синей части, поднять и приклеить нижнюю часть с травой на нужную высоту – главное, чтобы сами отметки шкалы находились в правильном месте.



У нашего ростомера есть очень много дополнительных наклеек! Каждый ребенок знает, что они очень пригодятся. Можно клеить их хоть на мебели, хоть на зеркале или окне! А потом передумать и переклеить еще интереснее. А еще наклейками можно украсить самодельную открытку для друга и любимый рюкзачок! Можно фиксировать ими к стене любимые фотографии, напоминалки, считать, сравнивать и просто дарить друзьям.





# Ростомер Города

Размер 1420x725 мм  
Артикул RM-13-0008  
художник: Алексей Семенов



Даже если с географией пока не очень, теперь архитектурные символы столиц Франции, Англии и Америки просто не смогут не запомниться! Нью-Йорк, Лондон, Париж! Так и хочется обложиться справочниками, разглядывать фотографии, восхищаться и планировать путешествия! Четкая современная графика ростомера с легкой фоновой винтажной мелодией, перетекающей из столицы в столицу, легко впишется в молодежный интерьер.



ростомер без дополнительных наклеек





# Ростомер Сказочная опушка

Размер 1420x575 мм  
Артикул RM-13-0009  
художник: Анна Морозова



Лучше всего растет, когда лето и ласковый ветерок, вокруг благоухают цветы и над ними танцуют бабочки. И еще когда друзья вокруг порхают с подарочками и у всех хорошее настроение! И тогда ты, такой довольный, вдруг становишься высоким-высоким, выше легких летних облаков, почти как этот замечательный гриб, и даже солнышко удивленно и радостно хлопает в ладошки!



Наклейки помогут создать летнее настроение на стене вокруг ростомера! А еще их можно приклеить на мебель, стекло и плитку - они очень легко и без следов переклеиваются. А в симпатичные рамочки клеиваем самые веселые портреты и фотографии.





# Ростомер Дракоша

Размер 1420x575 мм  
 Артикул RM-13-0010  
 художник: Анна Морозова

Душевный, улыбчивый, свой собственный домашний дракончик создаст атмосферу света и радости. Недорого и наверняка. Великолепно впишется в ваш интерьер и принесет в него элемент доброй сказки на много лет. Будет охранять детский сон, подбадривать в грустные минутки, а заодно подскажет, кто какого роста.



# Ростомер Жираф

Размер 1420x575 мм  
 Артикул RM-13-0011  
 художник: Анна Морозова

Без лишних усилий в комнату можно поселить африканского жирафу! Ему не надо ни мармелада, ни шоколада, лишь бы только детки прибегали на цветочный коврик, прижались к длинной оранжевой шее и замечали, сколько еще расти, чтобы стать большими, как жираф. Ого, как еще доошло... Пока будем тянуться хотя бы до половинки жирафиной шеи!



У жирафики и дракончика есть дополнительные наклейки, с которыми в детской комнате так легко создать летнее цветочно-бабочковое настроение! И еще - фоторамочки для чудо-фотографий!



# Ростомер Панда

Размер 1420x575 мм  
Артикул RM-13-0014  
художник: Ирина Сивак



Любимое место в детской – рядом с уютными милыми бамбуковыми мишками. Подарим себе эту забавную компанию и заодно украсим стены яркими попугаями и тропическими бабочками... Панда тянется вверх – ей очень хочется поскорее подрасти, ведь там, на верхушке бамбука, растут самые сочные и вкусные листочки. Только панда – нарисованная, она не растет. А мы скоро дорастем и дотянемся!



Яркие экзотические цветы, птички и бабочки цветной волшебной радугой украсят комнату. Их можно клеить на мебель, стены, плитку и окна, в альбомы и на обложку дневничка, велосипед и портфель! Любимые фотографии вклеиваем в стильные рамочки.



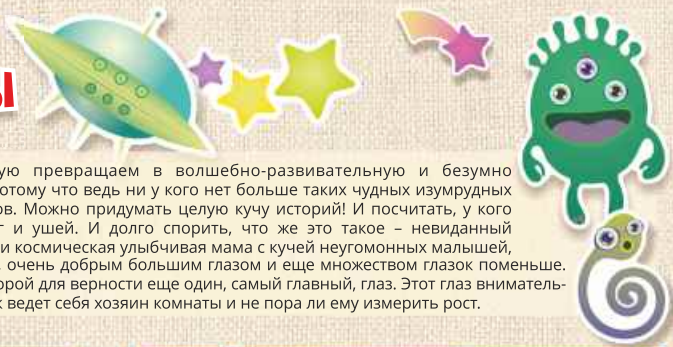


# Ростомер Пришельцы

Размер 1420x725 мм Артикул RM-13-0015  
художник: Анна Морозова



Обычную детскую превращаем в волшебно-развивательную и безумно оригинальную. Потому что ведь ни у кого нет больше таких чудных изумрудных инопланетяничков. Можно придумать целую кучу историй! И посчитать, у кого больше глаз, ног и ушей. И долго спорить, что же это такое – невиданный кораблик-НЛО или космическая улыбчивая мама с кучей неугомонных малышей, с чуткими ушами, очень добрым большим глазом и еще множеством глазок поменьше. На макушке у которой для верности еще один, самый главный, глаз. Этот глаз внимательно наблюдает, как ведет себя хозяин комнаты и не пора ли ему измерить рост.



Ну кто же сможет отказаться от фантастических наклеек! Украшаем стены, мебель и окна летающими тарелками, созвездиями и кометами. Хорошо, что они легко приклеиваются/отклеиваются без следов! ...А в каждом космическом госте есть куча загадок и межгалактических новостей! Эх, говорить по-нашему они не могут, - только булькают и свистят. Придется все разгадывать самим! А еще в кармашки-иллюминаторы можно клеить фотографии или рисунки.





# Ростомер Рыцарский замок

Размер 1420x575 мм Артикул RM-13-0016  
художник: Ирина Сивак



Отличная находка для тех, у кого подрастает будущий отважный рыцарь или прекрасная королева. Теперь в нашей комнате благородная средневековая атмосфера, можно придумывать приключения рыцарей и мушкетеров и снисходительно поглядывать на башенки, которые ты уже перерос. А в солнечный полукруг можно даже наклеить фоторожицу владельца комнаты и замка. Ну чем не фамильный герб?



Ну вот, ростомер на месте. Теперь можно выпустить на волю легкие облака, посадить деревья, приклеить узкие окошки на левую башенку (это легко - там даже есть отметочки, куда клеить) и украсить башни гордыми флагами! Дополнительные наклейки легко и много раз приклеиваются на мебель, стекло, при необходимости - бесследно отклеиваются.



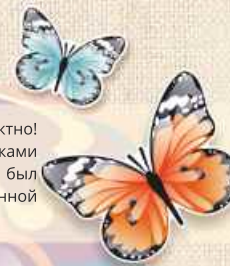


# Ростомер Жар-птица

Размер 1420x575 мм Артикул RM-13-0017  
художник: Ирина Сивак



Ростомер с птицей будет смотреться в любой комнате очень эффектно! К тому же он дополняется чудесными самоклеющимися рамками и бабочками. Поместите его на свободное место, чтобы лучше был обзор и можно было бы сколько угодно любоваться собственной птичкой счастья.



Только вот таких пернатых чуда у нас два – огненная Жар-птица и загадочная Сиреневая птица. Придется выбирать, какая из них больше подойдет под характер вашего ребенка. Ведь тогда и сказки будут звучать по-разному:  
...Живет в нашей комнате Жар-птица, яркая и жаркая, у нас весело и шумно!  
Или так:  
...Неслышно спустилась в детскую волшебная большая птица, принесла с собой на шелковых крыльях легкую сиреневую мелодию...





# Ростомер Жизнь до Нашей эры



Размер 1420x725 мм  
Артикул RM-13-0018  
художник: Анна Морозова



Давным-давно жили на зеленой земле счастливые люди из маленького дружного племени. Грелись у веселых костров, любовались первобытными цветами, строили уютные пещеры и мосты через ледяные речки, приручали птицы смешных тигров-саблезубиков, наблюдали, как вылупляются из яиц крылатые птеродактили, дарили ромашки мамонтам и динозаврам. Ну, может, все было и не совсем так – вы можете придумать свою историю! А наш ростомер будет отмечать успехи в росте – вот доросли до лианы, до мостика, а скоро и до скалы с динозавровым гнездом дотянемся!



Вот какие нам достались красивые места! Наше дикое племя быстренько его обживает - зажигаем жаркие костры, приклеиваем пещерки и чудные деревья с лианами. Если после этого еще остались наклейки - их можно разместить туда, куда подскажет фантазия! И даже сделать вот такой симпатичный динозавровый детский садик.





# Ростомер Радужный замок

Размер 1420x725 мм  
Артикул RM-13-0019  
художник: Анна Морозова

Только посмотрите, какой светлой и волшебной станет комната, когда на ее стене начнет переливаться нежными радужными цветами карамельно-зефирный замок с чудесными лесенками, башенками и балкончиками! И спустятся прямо с радуги человечки – принцесски, феечки, принцы, поварята... Вот они уже с нашей помощью наеляют волшебный замок, порхают по радугам, заглядывают в окошки, дарят цветы, летят все выше и выше – потому что мы же растем!



Здесь есть даже добрые стражники, - поставим их у ворот, чтобы хмурая фея не наколдовала нам дождя и плохого настроения! А еще наклеим около замка розовые кусты, скамеечки и цветочки, выпустим погулять лошадку и милых котят – теперь точно нет места скуке. Можно украсить наклейками любимую мебель и чашечки. А фотографиям самой главной и красивой принцессы, которая помогла старшим клеить на стену замок-ростомер, самое место в прекрасных королевских фоторамочках!





# Ростомер Цирк

Размер 1420x725 мм  
Артикул RM-13-0021

художник: Анна Морозова



К нам приехал цирк! Раскинулся прямо в комнате цветной шатер, взвился над ним радостный флажок, закачались под куполом веревочные лесенки, качели и сетки. Выбежали на арену клоуны, силачи и жонглеры, притопал и взобрался на тумбу слон, взлетели вверх по канатам ловкие акробаты и воздушные гимнасты, таинственный маг наколдовал кролика в шляпе, львы и тигры готовы бесстрашно прыгать в огненное кольцо, и даже маленькая старательная собачонка выбежала на передних лапках из-за кулис. Мы начинаем наше захватывающее представление! Музыка!



Наклеечками можно украсить мебель, плитку, стекло, зеркало, приклеить в альбом или украсить ими открытку для друга!





# Ростомер Тайны моря

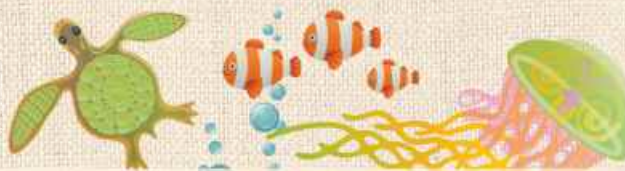
Размер  
1420x725 мм

Артикул  
RM-13-0023

художник: Анна Морозова



Глубокое море полно тайн и загадок. Вместе с солнечными лучами, пронизывающими толщу воды, опускаемся на глубину, разгадываем темные силуэты, восхищаемся и любимся причудливыми морскими обитателями! Морская черепашка-симпатяжка, быстрый дельфин, добрый ручной крабик и морские коньки-закорючки с нашей помощью теперь радуются теплой воде, кувыркась в пузырьках воздуха... Яркие диковинные рыбки, полупрозрачные медузы, смешной восьмирукий осьминог, улитка-пучеглазка и цветные ракушки, кораллы и водоросли - вот что есть в нашем собственном море!



Этим ростомером можно сказочно украсить комнату, устроив в ней почти настоящую ДВЕРЬ В МОРЕ! А можно использовать в детском бассейне, измеряя рост маленьких пловцов. Чудесные иллюминаторы можно использовать как фоторамки, если вырезать изнутри окошко и поместить внутрь фотографии.

